POLIMER GROUP
www.polimer-group.com

КОНТАКТЫ

www.polimer-group.com
E-mail: info@polimer-group.com

Режим работы:
Пн. – Пт.: с 9:00 до 18:00

Производство:
Московская область, г. Орехово-Зуево, ул. Совхозная, 57

Офисы:

Московская область: г. Мытищи, ул. Силикатная, 36, 4 этаж, офис 414
Тел.: +7 (495) 120-18-23

г. Санкт-Петербург, ул. Мельничная, д. 22
Тел.: +7 (812) 332-54-58

г. Воронеж, Рамонский район, село Ямное, улица Аэродромная 2 Н, офис 3
Тел.: +7 (960) 125-22-24

г. Нижний Новгород, ул.Коминтерна, 39 лит А
Тел.: +7 (831) 266-16-15

Бесплатно по РФ: +7 (800) 500-78-35

POLIMER GROUP
www.polimer-group.com

АКСЕССУАРЫ ДЛЯ ЕМКОСТЕЙ





ПАСПОРТ - ИНСТРУКЦИЯ ДЛЯ ПОПЛАВКОВЫХ КЛАПАНОВ

1. Назначение: поплавковые клапаны (механические) предназначены для установки в емкости и баки в целях перекрытия подачи питьевой и технической воды, при их заполнении до определенного уровня.

2.Технические характеристики:

Модель	***½ дюйма***	***¾ дюйма***	***1 дюйм***	***1 ¼ дюйма***	***2 дюйма***
Материал:	Полиэтилен пищевой	Полиэтилен пищевой	Полиэтилен пищевой	Полиэтилен пищевой	Полиэтилен пищевой
Рабочее давление, бар	до 6	до 6	до 6	до 6	до 6
Рабочая температура, С	от 0 до +70	от 0 до +70	от 0 до +70	от 0 до +70	от 0 до +70
Тип соединения	резьб. с гайкой	резьб. с гайкой	резьб. с гайкой	резьб. с гайкой	резьб. с гайкой
Скорость потока, л/мин	до 78	до 78	до 311	до 311	до 1065

3. Монтаж: в емкости (в баке) вырезается соответствующего диаметра отверстие, в которое монтируется клапан поплавковым механизмом во внутрь емкости (бака). Соединение уплотняется прокладкой входящей в комплектацию клапана.

3. Эскиз (габаритные размеры)

- поплавковый клапан ½ и ¾ дюйма

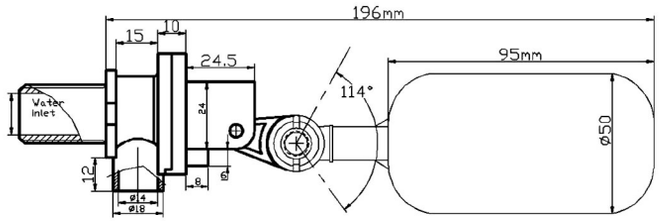

- поплавковый клапан 1 и 1 ¼ дюйма

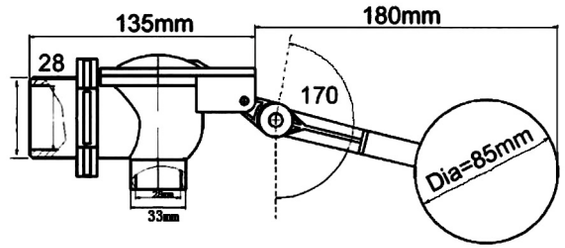

- поплавковый клапан 2 дюйма

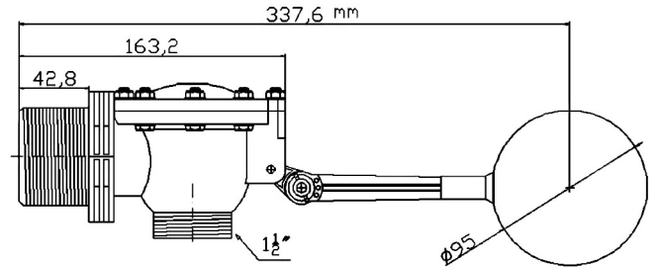

Гарантийный срок службы изделий – 12 месяцев со дня реализации.
Гарантия не распространяется на недостатки изделий, вызванные следующими причинами:
- использованием с нарушением требований по эксплуатации, либо небрежным обращением;
- механическим повреждением изделия при транспортировке, в результате удара или падения, либо применения силы;
- воздействием низких или высоких температур, не оговоренных в указаниях по эксплуатации;
- неправильным монтажом изделий.

Гарантийное обслуживание

Гарантийный талон № _____

Продавец _____

Дата продажи «____» _____202___г.

Модель клапана _____ М.П.